



Relatório de Atividades (Exercício 2024)

Relatório das atividades desenvolvidas, com identificação dos resultados finalísticos obtidos, acompanhado de exposição sobre as demonstrações contábeis e seus resultados e as principais realizações;

PLANILHAS DEMONSTRATIVAS DE QUANTITATIVOS

Transporte e destinação final dos resíduos sólidos domiciliares

Ano	Mês	Águas de Lindóia (ton)	Lindóia (ton)	Monte Alegre do Sul (ton)	Pinhalzinho (ton)	Serra Negra (ton)	Amparo (ton)	Pedreira (ton)	Morungaba (ton)	Toledo (ton)	Tuiuti (ton)	Vargem (ton)	TOTAL (ton)
2024	Janeiro	625,18	168,59	189,29	469,71	815,87	1567,93	1000,19	13,01	139,21	153,01	244,52	5386,51
	Fevereiro	490,78	142,09	143,13	308,65	631,31	1370,3	801,82		121,890	118,390	171,290	4299,65
	Março	494,58	145,98	154,54	346,2	660,76	1434,50	876,83		124,760	121,500	181,740	4541,39
	Abril	494,58	145,98	154,54	346,20	660,76	1434,50	876,83		133,510	131,970	197,030	4575,90
	Maior	485,20	145,99	139,79	314,53	642,02	1385,43	843,24		131,520	125,860	190,600	4404,18
	Junho	472,15	140,56	136,75	293,08	631,63	1305,74	809,07		115,790	110,380	159,050	4174,20
	Julho	554,44	148,17	150,86	345,06	734,01	1436,04	873,92		129,130	128,450	206,710	4706,79
	Agosto	482,96	144,28	137,07	302,69	650,01	1370,60	842,27		107,830	113,550	173,640	4324,90
	Setembro	466,15	138,40	144,95	299,54	634,76	1305,93	809,48		116,660	110,890	176,010	4202,77
	Outubro	507,71	151,58	149,50	337,86	673,84	1453,85	868,63		115,850	132,350	191,220	4582,39
	Novembro	498,36	145,09	147,55	327,66	680,18	1429,10	892,53		127,070	127,570	201,850	4576,96
	Dezembro	580,17	175,72	173,66	398,64	796,85	1635,35	1000,95		137,100	143,800	232,400	5274,64
	MEDIA (ton/mês)	512,69	149,37	151,80	340,82	684,33	1.427,44	874,65	13,01	125,03	126,48	193,84	4.587,52
TOTAL DE TONELADAS ANO													55050,28

Coleta, Transporte, Tratamento e destinação final dos resíduos de saúde

Ano	Mês (Medições)	Medidas em Kg											TOTAL (kg)
		Águas de Lindóia (kg)	Lindóia (kg)	Monte Alegre do Sul (kg)	Morungaba (kg)	Pedra Bela (kg)	Pinhalzinho (kg)	Serra Negra (kg)	Sorocaba (kg)	Toledo (kg)	Tuiuti (kg)	Vargem (kg)	
2024	Janeiro	191,300	168,000	276,100	112,500	134,800	499,200	1689,800	4289,300	314,400	78,200	127,000	7880,600
	Fevereiro	155,000	246,200	254,700		114,300	582,900	1574,200	4346,300	238,300	73,000	177,800	7589,200
	Março	184,000	124,800	312,900		152,900	513,000	1554,200	4523,000	195,700	338,700	181,000	8080,200
	Abril	273,600	233,600	287,500		108,700	408,200	1867,100	4783,100	244,700	281,900	239,600	8728,000
	Maior	227,000	143,000	451,100		184,800	648,800	1599,000	5449,800	363,700	126,500	254,900	9448,600
	Junho	215,900	200,300	335,000		120,400	560,400	1689,400	4726,000	286,000	191,500	163,900	8488,800
	Julho	198,900	126,600	359,100		129,800	549,900	2132,890	4850,700	305,300	90,600	174,100	8917,890
	Agosto	179,000	177,600	332,500		126,500	389,100	1769,600	5123,000	314,800	175,800	223,200	8811,100
	Setembro	202,800	195,400	357,500		106,900	396,900	2248,900	4773,600	290,600	163,500	184,500	8920,600
	Outubro	215,400	131,400	422,4		146,300	484,500	2014,900	5696,400	366,400	164,900	283,000	9925,600
	Novembro	209,100	202,600	217,8		135,700	357,300	1577,900	4763,300	297,200	60,500	198,500	8019,900
	Dezembro	123,200	249,500	254		75,400	303,600	1715,000	3902,600	215,200	107,300	206,100	7151,900
	TOTAL 2024 (kg)	2375,20	2199,00	3860,60	112,50	1536,50	5693,80	21432,89	57227,10	3432,30	1852,40	2413,60	101963,11
	MÉDIA 2024 (kg)	197,93	183,25	321,72	112,50	128,04	474,48	1786,07	4768,93	286,03	154,37	201,13	8496,93

Transporte e destinação final dos resíduos volumosos



VOLUMOSOS (m³)										
Ano	Mês (Medições)	Águas de Lindóia	Lindoia	Monte Alegre do Sul	Socorro	Tuiuti	Amparo	Serra Negra	Morungaba	TOTAL
2024	Janeiro	148	0	0	0	0	296	0		444
	Fevereiro	296	0	74	37	74	869	0		1350
	Março	259	74	37	74	0	148	0		592
	Abril	444	0	0	74	0	296	0		814
	Maio	0	0	37	222	0	0	0		259
	Junho	0	0	37	296	0	0	0		333
	Julho	0	0	37	111	37	222	37		444
	Agosto	444	0	37	111	37	222	0		851
	Setembro	148	0	37	185	37	296	0	0	703
	Outubro	148	0	37	111	0	814	0	74	1184
	Novembro	444	0	0	185	37	851	0	0	1517
	Dezembro	0	0	0	74	0	222	0	0	296
		MÉDIA	194,25	6,17	27,75	123,33	18,50	353,00	3,08	
	TOTAL	2331	74	333	1480	222	4236	37		8713

Locação de Caminhão Compactador

Ano	Mês	Monte Alegre do Sul (und)	Pinhalzinho (und)	Tuiuti (und)	Vargem (und)	Socorro (und)	Pedreira (und)	TOTAL (und)
2024/2025	Março	1	2	1	1	0	2	7
	Abril	1	2	1	2	0	2	8
	Maio	1	2	1	2	0	2	8
	Junho	1	2	1	2	1	3	10
	Julho	1	2	1	2	1	3	10
	Agosto	1	2	1	2	1	3	10
	Setembro	1	2	1	2	1	3	10
	Outubro	1	2	1	2	1	3	10
	Novembro	1	2	1	2	1	3	10
	Dezembro	1	2	1	2	1	3	10
	Janeiro	1	2	1	2	1	3	10
	Fevereiro	1	2	1	2	1	3	10
		MÉDIA (unid./mês)	1	2	1	1,9166667	1	2,75
	TOTAL (unid./ano)	12	24	12	23	9	33	113

Transporte e destinação final dos resíduos de coleta seletiva

Ano	Mês	Águas de Lindóia (kg)	Lindóia (kg)	Pinhalzinho (kg)	Serra Negra (kg)	Tuiuti (kg)	Vargem (kg)	Monte Alegre do Sul (kg)	Amparo (kg)	TOTAL (kg)
2024	Janeiro	9.820	5.610	5.870	5.290	1.340	1.940	-	17.730	47.600
	Fevereiro	5.470	3.790	4.480	3.900	1.510	2.420	3.560	14.160	39.290
	Março	7.130	5.230	6.010	4.570	1.660	2.650	3.900	18.370	49.520
	Abril	8.090	5.990	5.430	4.150	1.480	2.760	3.670	23.380	54.950
	Mai	6.690	5.050	4.980	7.430	2.020	3.800	4.790	20.900	55.660
	Junho	5.990	5.250	6.140	5.220	1.440	2.470	4.990	20.540	52.040
	Julho	7.390	6.720	5.020	6.400	1.700	2.320	4.990	21.600	56.140
	Agosto	5.060	4.730	6.570	4.760	1.720	2.570	2.370	23.350	51.130
	Setembro	6.780	5.080	4.830	6.230	1.460	2.140	1.240	21.860	49.620
	Outubro	5.790	6.370	4.370	6.640	2.150	2.160	2.570	25.200	55.250
	Novembro	5.380	5.460	5.830	5.210	2.650	2.800	1.580	18.240	47.150
	Dezembro	7.360	6.940	4.770	4.420	1.710	3.690	6.550	19.340	54.780
	MEDIA (kg/mês)	6.745,83	5.518,33	5.358,33	5.351,67	1.736,67	2.643,33	3.350,83	20.389,17	51.094,17

Atividades Realizadas

Cisbra realiza palestra no FBGA, em Campinas

O Consórcio Intermunicipal de Saneamento Básico da Região do Circuito das Águas (Cisbra) apresentou uma palestra na edição regional do Fórum Brasil de Gestão Ambiental em Campinas. O evento ocorreu com a participação de renomados especialistas e autoridades do setor.

O Fórum Brasil de Gestão Ambiental é uma plataforma para compartilhar visões sobre as últimas tendências em sustentabilidade. A palestra, ministrada pelo assistente ambiental Diogo Dias de Araujo, destacou as ODSs atendidas pelo Cisbra. O consórcio, composto por 13 municípios do Circuito das Águas Paulista, foca na gestão de resíduos sólidos. Entre os serviços oferecidos estão transbordo, coleta seletiva, tratamento de resíduos de serviços de saúde e locação de caçambas e caminhões.

As atividades do consórcio atendem a ODSs relacionadas à redução de poluição (6.3), gestão de resíduos (11.6), reciclagem e reutilização (12.5), geração de empregos (8.3) e crescimento da renda da população mais pobre (10.1). Entre os projetos apresentados, o Cisbra destacou a iniciativa que visa implantar uma Central Municipal de Recuperação de Resíduos (CMRR) em cada município consorciado.

O presidente do Cisbra, Edson Rodrigo de Oliveira Cunha, participou da abertura do evento. Ele ressaltou a importância das iniciativas do consórcio na promoção da sustentabilidade. “Os serviços do Cisbra contribuem significativamente para a redução de poluição e impactos ambientais”, afirmou.

O Cisbra, composto pelos municípios de Amparo, Águas de Lindóia, Lindóia, Monte Alegre do Sul, Pinhalzinho, Pedra Bela, Pedreira, Serra Negra, Socorro, Toledo-MG, Tuiuti e Vargem, tem na educação ambiental um de seus pilares. O consórcio visa potencializar a atividade humana de forma ética e socialmente responsável, promovendo a sustentabilidade.



Cisbra realiza reunião técnica sobre coleta seletiva e novos projetos

O Consórcio Intermunicipal de Saneamento Básico da Região do Circuito das Águas Paulista (CISBRA) realizou uma reunião técnica nesta segunda-feira, 17/06 para discutir a coleta seletiva e novos projetos em andamento. A reunião abordou rotas, contratos e opções para a coleta seletiva, além de um parecer técnico sobre a usina de resíduos da construção civil (RCC).

Durante o encontro, o corpo técnico do Cisbra se colocou à disposição dos municípios consorciados para receber novas demandas ou projetos que possam aprimorar os serviços oferecidos. Entre as demandas existentes estão a gestão de resíduos de serviços de saúde (RSS), transbordo, coleta seletiva, aluguel de caminhões, caçambas de volumosos e credenciamento de máquinas.

A reunião também destacou as demandas em andamento, como o projeto de compostagem piloto com aeração forçada e produção de composto para hortas comunitárias ou mudas, e a realização de estudos de gravimetria. Esses projetos visam melhorar a gestão de resíduos e promover práticas sustentáveis nos municípios.

O consórcio enfatizou a importância da colaboração entre os municípios consorciados para implementar novas soluções e melhorar os serviços de saneamento básico. A participação ativa dos municípios e o apoio técnico do Cisbra são fundamentais para o sucesso dos projetos em andamento e para a implementação de novas iniciativas que beneficiem a comunidade e o meio ambiente.

O Cisbra, composto pelos municípios de Amparo, Águas de Lindóia, Lindóia, Monte Alegre do Sul, Pinhalzinho, Pedra Bela, Pedreira, Serra Negra, Socorro, Toledo-MG, Tuiuti e Vargem, tem na educação ambiental um de seus pilares. O consórcio visa potencializar a atividade humana de forma ética e socialmente responsável, promovendo a sustentabilidade.



CISBRA participa de debate sobre reciclagem de resíduos da construção civil

O encontro, promovido pelo Consórcio de Municípios da Região Central – CONCEN, reuniu representantes de 13 consórcios intermunicipais de São Paulo para discutir a implementação da Usina Móvel de RCC. Na ocasião, o CISBRA apresentou sua experiência com a unidade móvel de processamento de resíduos de construção civil (RCC), recebida em 2023 através do Programa SP + Consórcios.

A usina móvel, avaliada em R\$ 3,2 milhões, tem capacidade para triturar de 80 a 100 toneladas por hora e é utilizada itinerantemente pelos municípios consorciados. O objetivo é aprimorar a gestão dos resíduos, contribuir para a preservação do meio ambiente e promover a economia circular na região.

O Cisbra é formado pelos municípios de Amparo, Águas de Lindóia, Lindóia, Monte Alegre do Sul, Pinhalzinho, Pedra Bela, Pedreira, Serra Negra, Socorro, Toledo-MG, Tuiuti e Vargem



CISBRA marca presença no Fórum Brasil de Gestão Ambiental em Socorro-SP

No dia 30 de agosto, a cidade de Socorro-SP será o centro das atenções para a edição regional do FBGA - Fórum Brasil de Gestão Ambiental. O evento, que acontecerá no renomado Hotel Fazenda Campo dos Sonhos, um ícone de sustentabilidade com mais de 40 premiações no setor, reunirá especialistas, líderes e entusiastas para discutir os principais desafios ambientais da atualidade.

O CISBRA, comprometido com a conservação ambiental e o desenvolvimento sustentável, estará presente neste importante encontro, participando ativamente das discussões sobre temas cruciais como desenvolvimento sustentável, segurança alimentar e mudanças climáticas.

Programação do Evento:

- 8:30h:** Credenciamento e Welcome Coffee
- 9:00h:** Abertura Solene - Turismo e Sustentabilidade no Circuito das Águas Paulista
- 10:00h:** Painel I - Estímulos ao Desenvolvimento Sustentável
- 11:00h:** Painel II - Segurança Alimentar e Ecogastronomia
- 12:00h:** Almoço e Networking
- 13:30h:** Painel III - Enfrentamento às Mudanças Climáticas
- 15:00h:** Coffee Break e Networking



15:30h: Painel IV - Pagamento por Serviços Ambientais (PSA)

16:30h: Discussões Finais e Conclusões

17:00h: Happy Hour e Networking

O evento promete ser uma jornada enriquecedora em prol da sustentabilidade, proporcionando uma oportunidade única de troca de experiências, formação de parcerias estratégicas e exploração de soluções inovadoras para um futuro mais verde. O CISBRA convida a todos a participarem deste importante evento e se engajarem em debates que moldarão o futuro do meio ambiente no Brasil.



CISBRA Realiza Estudo de Gravimetria dos Resíduos: Entenda a importância dessa análise

Esta semana, o CISBRA (Consórcio Intermunicipal de Saneamento Básico) está conduzindo um estudo de gravimetria dos resíduos sólidos urbanos em seus municípios consorciados. Esse estudo tem como objetivo principal determinar a composição percentual dos diferentes tipos de resíduos coletados, com vistas a otimizar a gestão e tratamento dos mesmos.

A gravimetria, ou caracterização gravimétrica, é uma técnica que avalia a composição dos resíduos sólidos urbanos (RSU) ao separar e quantificar diferentes tipos de materiais. Esta análise é fundamental para entender a composição dos resíduos dispostos em aterros e identificar as frações predominantes, que ajudam na formulação de estratégias de gestão e políticas públicas.

No contexto nacional, a caracterização gravimétrica revelou que, em média, 31,9% dos resíduos são secos e 51,4% são úmidos. Esses dados foram obtidos por meio de estudos realizados pelo Instituto de Pesquisa Econômica Aplicada (IPEA), que indicam uma geração anual de aproximadamente 55.534.400 toneladas de resíduos sólidos indiferenciados no Brasil.

A caracterização gravimétrica deve ser uma prática padrão em todos os planos de gestão de resíduos sólidos, pois fornece informações valiosas que podem levar a melhorias significativas na gestão e tratamento dos resíduos urbanos. O CISBRA continua empenhado em promover a eficiência na gestão de resíduos e contribuir para um ambiente mais sustentável.

O Cibra, composto pelos municípios de Amparo, Águas de Lindóia, Lindóia, Monte Alegre do Sul, Morungaba, Pinhalzinho, Pedra Bela, Pedreira, Serra Negra, Socorro, Toledo-MG, Tuiuti e Vargem, tem na educação ambiental um de seus pilares. O consórcio visa potencializar a atividade humana de forma ética e socialmente responsável, promovendo a sustentabilidade.



Aquisição Patrimonial

Visando um melhor atendimento aos municípios, a entidade adquiriu equipamentos de informática, um novo servidor, notebook.





Atividades Administrativas

MODALIDADE	DATA DE ABERTURA	OBJETO	CONTRATADA	VALOR EM R\$	CONTRATO
PREGÃO 01/24	26/02/2024	LOCAÇÃO DE CAMINHÃO COMPACTADOR PARA COLETA	TROUPE BRASIL LTDA	4.078.800,00	03/2024
PERGÃO R. P. 01/24	30/04/2024	REGISTRO DE PREÇOS PARA LOCAÇÃO DE	F. C. CASTELO LTDA EPP	1.997.800,20	ATA 01/2024



		CAÇAMBAS			
CONVITE 01/22	08/06/2024	CONTRATAÇÃO DE EMPRESA ESPECIALIZADA EM ASSESSORIA DE COMUNICAÇÃO	CARLOS RODRIGUES MOREIRA	27.840,00	AD 02/2024
PREGÃO 04/22	01/08/2024	LOCAÇÃO DE SOFTWARE PARA ADMINISTRAÇÃO PÚBLICA	PÚBLICA ASSESSORIA E SISTEMAS EM INFORMÁTICA LTDA	19.800,00	AD 02/2024
PREGÃO 07/22	19/02/2024	CONTRATAÇÃO DE EMPRESA ESPECIALIZADA EM PRESTAÇÃO DE SERVIÇO DE COLETA SELETIVA	PASS TRANSPORTES E SERVIÇOS AMBIENTAIS LTDA	520.831,62	AD 01/2024
CREDENCIAMENTO 01/24	13/11/2024	LOCAÇÃO DE MÁQUINAS E EQUIPAMENTOS PESADOS SOB DEMANDA	M.A. DOS SANTOS CONTRUÇÃO E SERVIÇOS (JAGUARIUNA) JOSE A DA SILVA ME (PINHALZINHO) CONVERD CONSTRUÇÃO CIVIL LTDA (CAMPINAS) F.C CASTELO LTDA EPP (PEDREIRA) E OUTROS	MEDIANTE ESPECTATIVA DE CONSUMO POR HORA/MAQUINA CONFORME TABELA DE HORAS E VALORES REFERENCIAIS	11/2023

Assembleias



22/02/2024 – ATA 77 – ASSEMBLEIA GERAL ORDINÁRIA



23/07/2024 – ATA 78 – ASSEMBLEIA GERAL ORDINÁRIA



15/08/2024 – ATA 79 – ASSEMBLEIA GERAL EXTRAORDINÁRIA



13/11/2024 – ATA 80 – ASSEMBLEIA GERAL ORDINÁRIA



10/12/2024 – ATA 81 – ASSEMBLEIA GERAL EXTRAORDINÁRIA




10/12/2024 – ATA 82 – ASSEMBLEIA GERAL EXTRAORDINÁRIA


Conselho Fiscal




15/07/2024 – ATA CONSELHO FISCAL – REUNIÃO CONSELHO FISCAL

Atendimento às recomendações/determinações das decisões da Corte do TCE-SP

- 
- i) **se atente para atualização do seu estoque de dívida ativa, bem como promova cobranças efetivas aos Municípios consorciados, podendo valer-se do protesto extrajudicial, nos termos da Lei nº 9.492/ 97;**



Quanto a atualização do estoque da dívida a entidade, foi regulamentada através da Portaria nº16 de 2024, sendo atualizada na virada do exercício vigente. Quanto ao protesto a entidade está realizando as notificações de cobrança extrajudiciais junto aos municípios consorciados, bem como está finalizando termo de contrato junto aos cartórios afim de realização de protesto extrajudicial quando for necessário.

- 
- ii) **corrija seu quadro de pessoal de maneira que se evidencie o provimento do cargo de Superintendente;**

Quanto ao quadro de pessoal a entidade realizou as adequações necessárias evidenciando o provento conforme orientação.

Diante do exposto a entidade atendeu todas as recomendações realizadas pela Corte do TCE-SP, e mantem-se a disposição para os possíveis futuros ajustes caso sejam necessários.

Demonstrações Contábeis

Sobre as demonstrações contábeis no ano de 2024, relacionamos:

a. O valor da Dívida Ativa diminui de 1.048.458,32 (um milhão, quarenta e oito mil, quatrocentos e cinquenta e oito reais e trinta e dois centavos) para R\$ 688.041,91 (seiscentos e oitenta e oito mil, quarenta e um reais e noventa e um centavos), ou seja, uma redução de 34,37% em relação ao ano anterior, evidenciando uma melhor gestão das cobranças realizadas pelo setor administrativo do consórcio.

b. Em relação a eficiência do Consórcio no ano de 2023, obtivemos um resultado no Patrimônio Líquido de R\$ 12.123.837,33 (doze milhões, cento e vinte e três mil, oitocentos e trinta e sete reais e trinta e três centavos) para R\$ 13.418.240,46 (treze milhões, quatrocentos e dezoito mil, duzentos e quarenta reais e quarenta e seis centavos), evidenciando um aumento de R\$ 1.294.403,13 (um milhão, duzentos e noventa e quatro mil, quatrocentos e três reais e treze centavos), correspondente a 10,67% de aumento.

c. A Conta Clientes (Faturas/Duplicatas a Receber – CP) registrou um aumento de R\$ 1.411.570,13 (um milhão, quatrocentos e onze mil, quinhentos e setenta reais e treze centavos) para R\$ 1.649.678,34 (um milhão, seiscentos e quarenta e nove mil, seiscentos e setenta e oito reais e trinta e quatro centavos), haja vista pelo volume de novos serviços que os municípios solicitaram para o Consórcio, evidenciando um aumento 16,86% do montante anterior, vislumbrando um crescimento das atividades.

d. Caixa e equivalentes, como consequência da gestão mais eficaz no que concerne a um acompanhamento das despesas, gerando uma economia, culminou num valor final em 2023 de R\$ 4.156.511,66 (quatro milhões, cento e cinquenta e seis mil, quinhentos e onze reais e sessenta e seis centavos), para no final de 2024 de R\$ 5.663.845,08 (cinco milhões, seiscentos e sessenta e três mil, oitocentos e quarenta e cinco reais e oito centavos), ou seja, um aumento de 36,26% no valor de numerário no caixa do Consórcio, evidenciando um valor bem expressivo.



e. No que tange aos valores inscritos em Restos a Pagar, cumpre salientar que no decorrer de 2023 houve um aumento de R\$ 1.513.217,33 (um milhão, quinhentos e treze mil, duzentos e dezessete reais e trinta e três centavos) para R\$ 1.692.284,87 (um milhão, seiscentos e noventa e dois mil, duzentos e oitenta e quatro reais e oitenta e sete centavos), devido às contratações de serviços no findar do ano e sua obrigatoriedade de pagamento no ano seguinte.

Concluindo, a entidade está trabalhando para diversificar suas ações (serviços) e, buscando reduzir os valores que atualmente disponibiliza aos entes consorciados, bem como administrar com eficiência os recursos financeiros evidenciando um melhor aproveitamento e buscando sempre melhores vantagens aos consorciado, haja vista os números expressivos alcançados no ano de 2024 que demonstram através de resultados positivos que as ações tomadas tiveram êxito, e que nesta sistemática o ano de 2025 também obteremos bons resultados.

Amparo, 11 de março de 2025.